

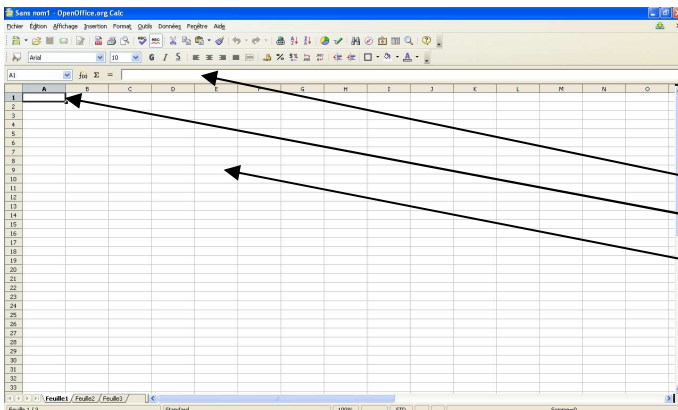
Démarrer avec un tableur

Un **tableur** est un programme informatique capable de manipuler des **feuilles de calcul**.

Les principaux logiciels sont Excel, OpenOffice.org calc, Lotus1-2-3 ou encore le tableur intégré à Works.

Nous allons utiliser OpenOffice.org calc. Ceci étant, tous ces tableurs fonctionnent sur le même modèle.

Une feuille de calcul se présente ainsi :



Chaque case s'appelle une **cellule**.

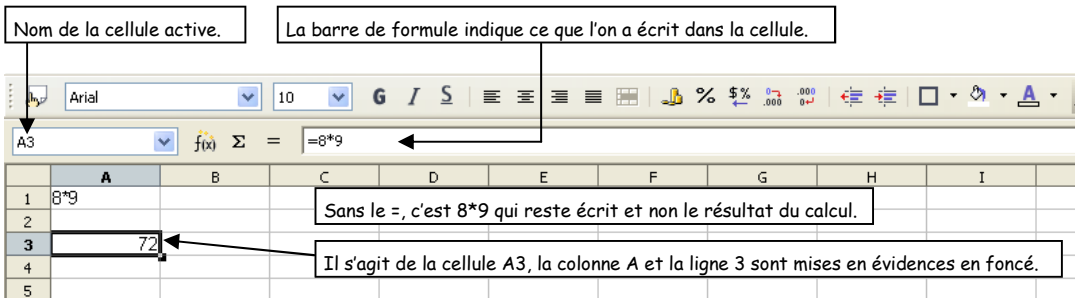
Chaque cellule est repérée par ses coordonnées colonne-ligne.

Par exemple : A1 ou E9

l i g n e
Les lignes sont repérées par un nombre.

Les colonnes sont repérées par une lettre.

C O L O N N E



Pour écrire dans une cellule, il faut tout d'abord se positionner sur cette cellule, en cliquant dessus. Alors on y écrit ce que l'on souhaite.

La croix de multiplication est représentée par l'étoile * sur un tableur.

Si on écrit 8*9 : le tableur affiche 8*9 !

Si on souhaite que le tableur effectue une action, en particulier un calcul, il faut précéder la demande du symbole = :

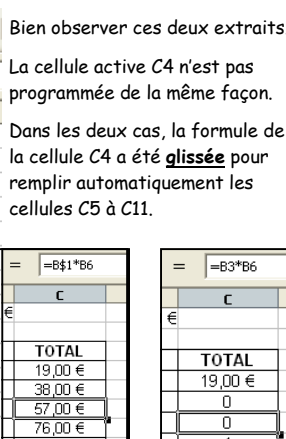
Si on écrit = 8*9 (comme indiqué dans la barre de formule), le résultat s'affiche dans la cellule active, ici A3.

Bien observer ces deux extraits.

La cellule active C4 n'est pas programmée de la même façon.

Dans les deux cas, la formule de la cellule C4 a été glissée pour remplir automatiquement les cellules C5 à C11.

A	B	C	D
1	Prix à l'unité :	19,00 €	
2			
3	Quantité	TOTAL	
4	1	19,00 €	
5	2	38,00 €	
6	3	57,00 €	
7	4	76,00 €	
8	5	95,00 €	
9	6	114,00 €	
10	7	133,00 €	
11	8	152,00 €	
12		TOTAL	
13		19,00 €	



A	B	C	D
1	Prix à l'unité :	19,00 €	
2			
3	Quantité	TOTAL	
4	1	19,00 €	
5	2	0	
6	3	0	
7	4	4	
8	5	10	
9	6	18	
10	7	28	
11	8	40	
12			
13			