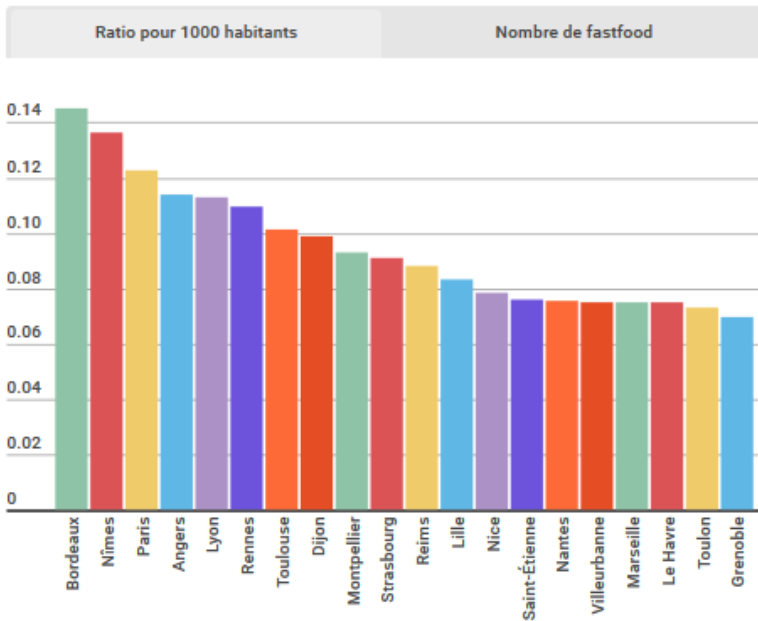


La restauration rapide...

Un [article](#) sur Internet en date du 14 janvier 2017 propose les deux graphiques suivants :

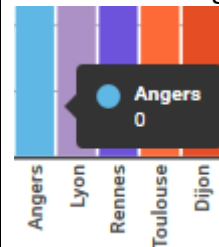
Classement complet (2017)



Classement complet des villes de France avec la plus forte présence de fastfood 1) Pour 1000 habitants 2) Au total.

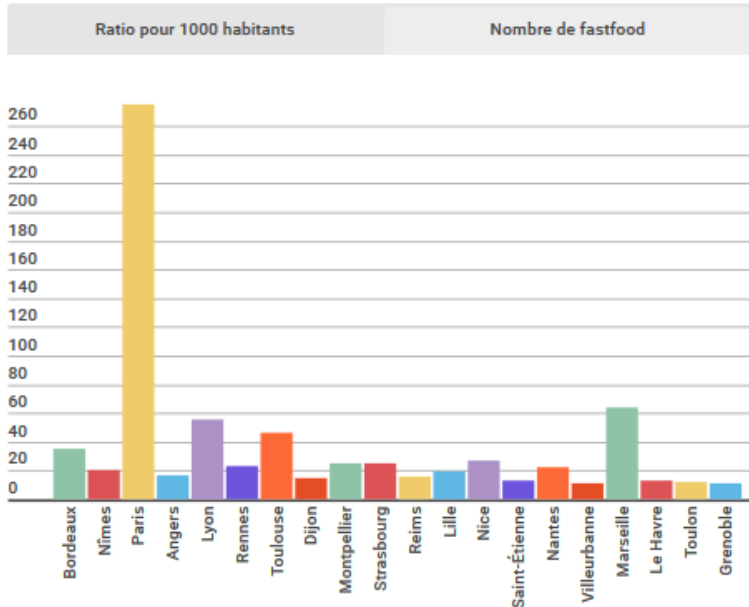
Graphique n°1 : ratio pour 1000 habitants.

- 1) Que peut-on dire de l'échelle sur l'axe des ordonnées ?
- 2) Lorsqu'on cherche des précisions pour la ville d'Angers, on obtient



Pourquoi obtient-on 0 ?

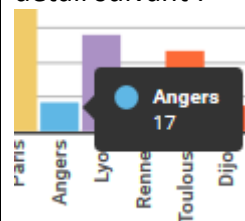
Classement complet (2017)



Classement complet des villes de France avec la plus forte présence de fastfood 1) Pour 1000 habitants 2) Au total.

Graphique n°2 : nombre de fastfood.

Pour la ville d'Angers, on peut obtenir le détail suivant :



- 3) En déduire une estimation de la population angevine.